
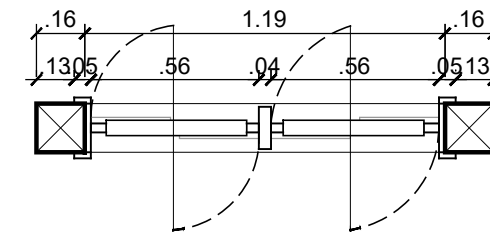


PROJEÇÃO COBERTURA

**PL. BAIXA JANELA**

ESCALA 1/25



**VISTA JANELA**

ESCALA 1/25

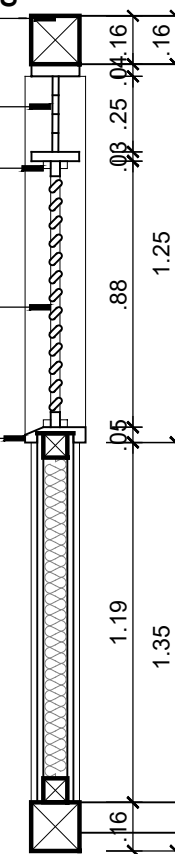
Estrutura de madeira - Pinus

Muxarabi

Batedor

Veneziana

Pingadeira



**CORTE CC**

ESCALA 1/25



**UNIVERSIDADE FEDERAL DO RIO GRANDE DO NORTE**

CT | DARQ | CURSO DE ARQUITETURA E URBANISMO

PROJETO <b>HABITE: HABITAÇÃO TEMPORÁRIA EMERGENCIAL</b>	DISCIPLINA TRABALHO FINAL DE GRADUAÇÃO	
DISCENTE JOYCE KALLYNA DA COSTA MORAIS CABRAL	NÚMERO DE MATRÍCULA 2013013402	
ORIENTADOR HÉLIO TAKASHI MACIEL DE FARIAS	CO-ORIENTADORA EUNÁDIA SILVA CAVALCANTE	PRANCHA Nº
ASSUNTO PLANTA BAIXA TIPO 02A E DETALHES JANELA	ESCALA 1/50	DATA NOV/2018

**09/13**